

Přihlašování do UIS pomocí NIA

*(Využití klíče e-Governmentu ověřeného
prostřednictvím bankovní identity)*

Postup platí pro držitele bankovní identity

1) Stáhněte si aplikaci Mobilní klíč
eGovernmentu

2) Vyberte si libovolnou metodu
k přihlášení do aplikace a
vytvořte heslo
*(Po vytvoření hesla lze povolit i
biometrické přihlašování)*

3) Zvolte možnost: Aktivace klíče k
identitě občana.

4) Přejděte na stránku:
<https://www.identitaobcana.cz>
A zvolte možnost přihlášení.
(Doporučujeme se přihlašovat v PC)



Mobilní klíč
eGovernmentu

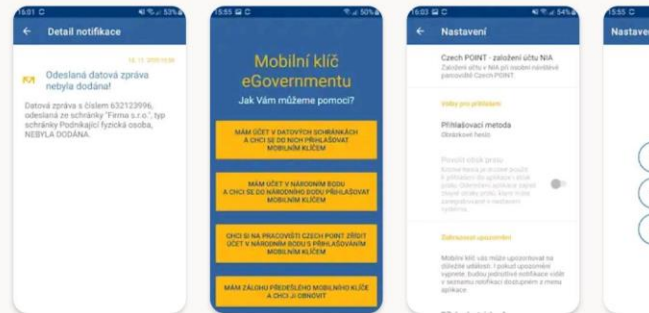
Ministerstvo vnitra

4,6 ★
9 tis. recenzí ⓘ

500 tis.+
Stažení

3
PEGI 3 ⓘ

Instalovat



o této aplikaci



Klíč zajišťuje pouze bezpečné přihlášení bez
nutnosti zadávat přihlašovací údaje

Produktivita



1) Zvolte možnost pro přihlášení:
BANKOVNÍ IDENTITA

2) Vyberte banku, u které máte účet a pokračujte, jako byste se přihlašovali do banky.

(Pokud se objeví hláška "něco se pokazilo", zkuste se přihlásit na PC nebo zavřít prohlížeč, znovu ho otevřít a přihlášení několikrát opakovat.)



Mobilní klíč eIdentitu



NIA ID (dříve „Jméno a heslo, SMS“)



eObčanka



IIG – International ID Gateway



I.CA identita s kartou Slovenskos



MojID



BANKOVNÍ IDENTITA



Přihlašovací
prostředky



Souhlasy a historie



Moje údaje

Přihlašovací prostředky

Státní prostředky



Mobilní klíč eGovernmentu

Neaktivní



NIA ID

Neaktivní



eObčanka

Neaktivní



Následně budete přesměrováni na přihlášení k identitě občana.

Zde zvolte možnost: **Mobilní klíč eGovernmentu**




Ověření totožnosti

Vaši totožnost jsme ověřili díky přihlášení pomocí Identity občana.

Zvolte možnost:
POKRAČOVAT, APLIKACI MÁM STAŽENOU

2 Stáhněte si aplikaci Mobilní klíč eGovernmentu

K dispozici je verze pro operační systém [Android](#)  i pro [iOS](#) . Aplikace je napsána úsporně a v telefonu zabere málo místa.



POKRAČOVAT, APLIKACI MÁM STAŽENOU

3

Připojení Mobilního klíče eGovernmentu

1) Tuto možnost využijte v případě, že celou akci provádíte v mobilu.
(V době psaní návodu končilo chybovou hláškou.)

2) Tuto možnost využijte, pokud se k identitě občana přihlašujete pomocí jiného zařízení, než na kterém máte aplikaci eGovernmentu.
Po provedení kroků naskenujte QR kód a ověřte, že se na zařízeních zobrazí stejný kód.

*V případě, že se vám zobrazí **chyba**, zkuste stránku **znovu načíst (F5)** a postupovat **podle předchozího kroku**.*

3 Připojení Mobilního klíče eGovernmentu

V mobilní aplikaci nejprve nastavte své heslo. Poté v ní dokončete připojení pomocí tlačítka níže.

OTEVŘÍT APLIKACI MOBILNÍ KLÍČ

NEBO

V mobilní aplikaci nejprve nastavte své heslo a zvolte v ní **aktivace klíče k Identitě občana**.

Na následující obrazovce klikněte na tlačítko **Mám hotovo - načíst kód pro připojení**, u první volby (**Chcete aktivovat klíč k Identitě občana**).



ZOBRAZIT SNÍMKY OBRAZOVEK




Ochrana soukromí - Smluvní podmínky

Mobilní klíč eGovernmentu byl úspěšně založen

◀ VŠECHNY PŘIHLAŠOVACÍ PROSTŘEDKY

Připojení Mobilního klíče eGovernmentu

Mobilní klíč eGovernmentu je jeden z přihlašovacích prostředků Identity občana, o kterém se můžete [dozvědět více na informačním webu](#) . Založte si jej a přihlašujte se nejen k portálům státní správy rychle pomocí **naskenování QR kódu** v aplikaci.



Váš Mobilní klíč eGovernmentu byl úspěšně připojen

Nyní můžete užívat výhod elektronické komunikace se státem. Stačí na libovolném portálu zvolit **přihlášení prostřednictvím Identity občana** a následně **Mobilní klíč eGovernmentu**. Pro přihlášení stačí ve stažené aplikaci **naskenovat QR kód**.



Pokud se Vám nedaří přihlásit či neznáte uvedené údaje, kontaktujte prosím systémového integrátora.



Pokud jste uchazeč/ka, použijte aplikaci: Přihlášení do systému přihlášek

Po založení eGovernmentu přejděte
k přihlášení do UIS a zvolte:
Identita občana (NIA)

Přihlašovací jméno

|

Heslo

Přihlásit se

Odhlásit po 1 dni neaktivity () (nit).

nebo přihlásit pomocí



Identita občana (NIA)



Nový vzhled Identity občana je na cestě!

Aby vše proběhlo hladce, nasazujeme změny z **starého a nového designu**, což se týká především funkčnosti.

Zvolte možnost: Mobilní klíč eGovernmentu



Mobilní klíč eGovernmentu



NIA ID (dříve „Jméno, Heslo, SMS“)



eObčanka



IIG – International ID Gateway



I.CA identita s kartou Starcos



MojeID

Přihlašování na PC

(pro první přihlášení je třeba mít i telefon s aplikací)

Přihlášení Mobilním klíčem eGovernmentu

Proveďte přihlášení svým mobilním elektronickým prostředkem.

1. Spusťte na svém chytrém zařízení aplikaci **Mobilní klíč eGovernmentu**.
2. Přihlaste se do aplikace svým přístupovým heslem.
3. V aplikaci naskenujte níže zobrazený QR kód pro přihlášení.

Nedaří se Vám provést některý z uvedených kroků? [Přejít na](#)

Otevřete aplikaci eGovernment v mobilu a naskenujte QR kód.



Objeví se hláška: "potvrdit přihlášení", zvolte ano.

Váš QR kód pro přihlášení

Ještě nemáte mobilní identifikační prostředek?
[Založit Mobilní klíč eGovernmentu](#)

Přihlašování na mobilním zařízení

Nedaří se Vám provést některý z uvedených kroků? [Přejít na nápovědu](#)

Váš QR kód pro přihlášení



Vyberte možnost:
Spustit Mobilní klíč na tomto zařízení

Objeví se hláška: "potvrdit přihlášení",
zvolte ano.

➔ Spustit Mobilní klíč na tomto zařízení



Udělte prosím souhlas pro výdej následujících údajů pro kvalifikovaného poskytovatele -

Mendelova univerzita v Brně (<https://is.mendelu.cz>)

Pokud souhlas neudělíte, nebude možné vás přihlásit.

Příjmení Poskytnout údaj

Jméno Poskytnout údaj

Datum narození Poskytnout údaj

Zobrazit hodnoty údajů

Beru na vědomí, že udělením trvalého souhlasu budou kvalifikovanému poskytovateli služby vydány moje údaje vždy, budu-li ověřen/a skrze národní bod a kvalifikovaný poskytovatel služby o tyto údaje požádá. V takovém případě se obrazovka pro udělení souhlasu již nezobrazí. Udělené souhlasy je možné odvolat na portálu národního bodu na identitaobcana.cz.



Zvolte dle vlastního uvážení.

Uděluji TRVALÝ souhlas

Uděluji JEDNORÁZOVÝ souhlas

NEuděluji souhlas

Na této stránce se můžete přihlásit do Univerzitního informačního systému. Hlásíte se pomocí přiděleného uživatelského jména a hesla. V hesle se rozlišují velká a malá písmena. Současně můžete zvolit, po jaké době neaktivity Vás má systém automaticky odhlásit.

-  Pokud se Vám nedaří přihlásit či neznáte uvedené údaje, kontaktujte prosím systémového integrátora.
-  Pokud jste uchazeč/ka, použijte aplikaci: Přihlášení do systému přihlášek

Zde vyplňte přihlašovací údaje do
UIS.


Přihlašovací jméno

Heslo

Přihlásit se

Odhlásit po 1 dni neaktivity (změnit).

nebo přihlásit pomocí

 Identita občana (NIA)

PŘIHLÁŠENÍ POMOCÍ IDENTITY OBČANA (NIA)

Vaše identita občana úspěšně ověřená pomocí Identity občana (NIA) je automaticky propojena s informačním systémem a můžete se přihlásit jako občan, ani jako uživatel, ani jako elektronická přihláška ke studiu.

Pro spárování s UIS je potřeba se do UIS ještě jednou klasicky přihlásit.

Jsem uživatel informačního systému

Používám informační systém jako běžný uživatel (typicky student nebo zaměstnanec), potřebuji si nejprve propojit svůj účet v osobní administrativě s identitou občana.

[Přihlásit se a propojit](#)

Mám podanou e-přihlášku ke studiu

Již mám podanou e-přihlášku ke studiu a chci se do ní přihlásit. Budu potřebovat své přihlašovací údaje do přihlášek, abych mohl propojit svoji identitu občana s účtem e-přihlášek.

[Přihlásit se a propojit](#)


Chci podat přihlášku ke studiu


Dosud jsem nepoužíval informační systém ani v něm nemám žádnou přihlášku ke studiu. Chtěl bych si vytvořit novou přihlášku ke studiu a využít údaje ze své Identity občana.

[Vytvořit si elektronickou přihlášku ke studiu](#)

PŘIHLÁŠENÍ POMOCÍ IDENTITY OBČANA (NIA)

Pokud chcete propojit svůj uživatelský účet v osobní administrativě Univerzitního informačního systému se svojí identitou občana, musíte se nejprve přihlásit do národního systému Identity občana níže uvedeným tlačítkem.

 **Váš účet v osobní administrativě byl propojen s identitou občana ověřenou národním uzlem se zkratkou CZ.**

 **V současné době máte evidováno propojení na Identitu občana v následujících národních uzlech: CZ**

Zpět na osobní administrativu

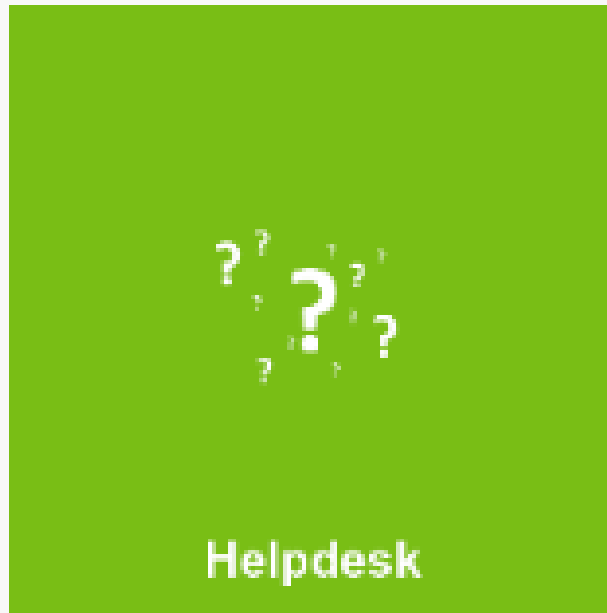
- *Zpět na osobní administrativu*

Nyní je vše nastavené, můžete se vrátit.

Pro budoucí přihlašování do UIS stačí:
Zopakovat kroky 8-11.

Tápete?

Napište požadavek na: helpdesk.mendelu.cz



Návod připravila

IT podpora OIT MENDELU